



PROCOLE

FILS TENSEURS
COLLAGÈNE

Essentials

Treatments by epotam esthetic



PROCOLE



OBJECTIFS & RÉSULTATS



Améliore l'hydratation de la peau et élimine l'apparence des ridules



Améliorer les signes du vieillissement



Régénération du collagène



Élimine les rides et les cernes

Des résultats spectaculaires dans les traitements d'hydratation, de comblement, de redensification, de resserrement et de raffermissment.

Une solution non invasive, sans cicatrice et sans douleur, qui permet d'obtenir un rajeunissement du visage et un effet liftant pour la peau sans rides d'expression.



Traitement
**ANTI-RIDES
& TENSEUR**

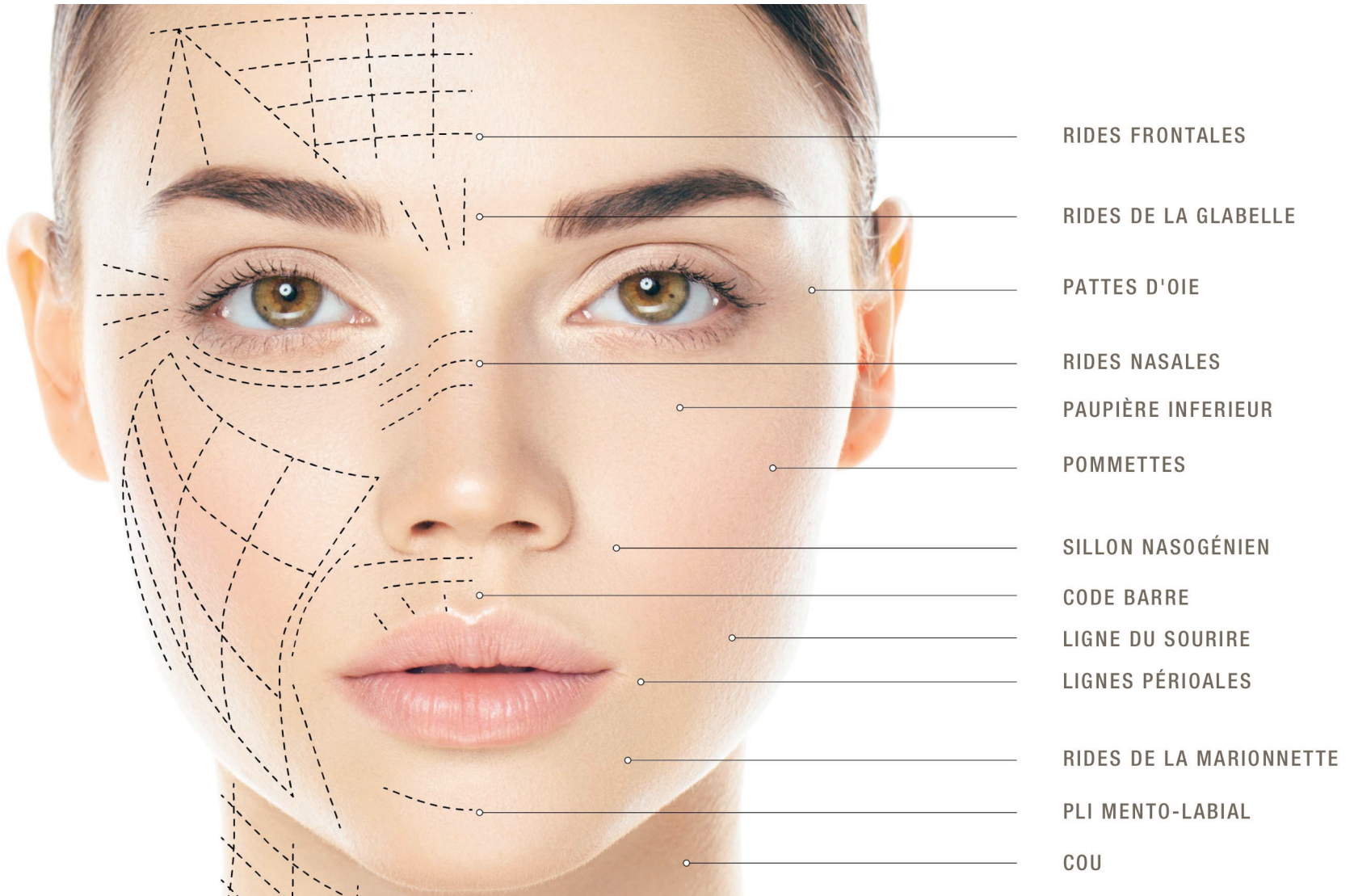


Durée
60 min.



Avant

Après



POSITIONNEMENT DES FILS / ZONES À TRAITER

PROTOCOLE

FILS TENSEURS COLLAGÈNE



Demaquiller les yeux & lèvres

Il hydrate en profondeur, en particulier dans les zones les plus délicates telles que le contour des lèvres et le contour des yeux, accélère la régénération cellulaire en reconstruisant la barrière protectrice naturelle.

Produit: Demaquillant BI PHASE

Application:

Agiter avant utilisation.

Appliquer avec du coton sur le visage, les yeux et les lèvres.



Demaquiller l'ensemble du visage

Nettoie en douceur les traces de maquillage et toutes les impuretés de la peau tout en respectant son pH naturel, pour le maintenir en bonne santé.

Produit: Gel demaquillant Aloe Vera

Application:

Verser une quantité de gel sur les mains ou sur une éponge et frotter doucement la peau du visage.

Rincer à l'eau.



Tonifier

Prépare la peau pour l'application de cosmétiques.

Produit: Tonique Aloe Vera

Application:

Imbiber le tonique sur un coton et appliquez sur le visage et le cou en touches légères sur toute la surface de la peau.

Attendez quelques instants avant d'appliquer le traitement approprié pour une bonne absorption du produit.



Massage dynamisant

Réaliser un massage du visage stimulant pour activer la circulation sanguine et rendre la peau plus réceptive.

Bien nettoyer la peau après le massage

Posez les deux mains de chaque côté de votre visage, sur le bas des joues, puis étirez plusieurs fois la peau en direction de la tempe, avec un mouvement dynamique.

Faites la même chose avec le front, en orientant cette fois le mouvement vers le haut, à la verticale.

Pour un soin haut de gamme, vous pouvez pratiquer un massage maderothérapie.

La maderothérapie visage est une technique de massage naturelle et non invasive, réalisée à l'aide d'instruments en bois, qui vise à tonifier et à raffermir le visage pour obtenir un effet rajeunissant et relaxant.





Peeling

Cet exfoliant visage est formulé pour nettoyer et éclaircir la peau avec de fines particules qui nettoient la peau sans altérer son hydratation naturelle.

Application

Répartir de 5 à 8ml du produit sur le visage, le cou et le décolleté, puis avec le bout des doigts, réaliser des mouvements vers le haut pour une douce exfoliation de la couche cornée.
Rincer avec une compresse ou une éponge imbibée d'eau tiède.

Hydratation

Stimulation du métabolisme.

Chauffer la peau en appliquant des serviettes chaudes (à 40°) pendant 3-5 minutes sur le visage et le cou. Les fils se dissoudront beaucoup mieux sur une peau chaude.



Astuce

Ajoutez quelques gouttes d'huile essentielle sur les serviettes chaudes pour plus de confort.

Pour une hygiène plus profonde vous pouvez remplacer cette étape par l'application d'un vapozone.

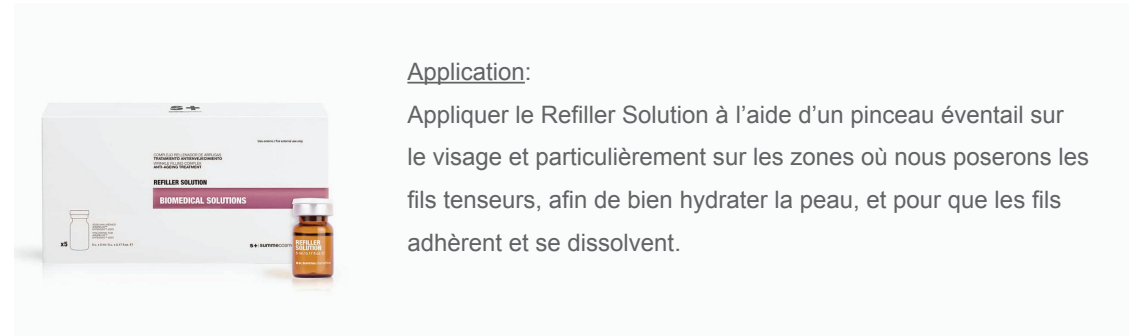




Principes Actifs Anti-Âge

Produit: Refiller Solution

Formule faciale conçue pour le traitement de comblement des rides et des lignes d'expression. Grâce à la synergie de ses principes actifs rajeunissants avancés, il minimise l'apparence des sillons et des lignes marquées, agissant comme un agent de remplissage en réhydratant au maximum les couches dermiques et en restaurant de façon spectaculaire la densité et le volume perdus par le tissu cutané.



Application:

Appliquer le Refiller Solution à l'aide d'un pinceau éventail sur le visage et particulièrement sur les zones où nous poserons les fils tenseurs, afin de bien hydrater la peau, et pour que les fils adhèrent et se dissolvent.

Astuce

Si vous l'avez, faites pénétrer l'actif à l'aide du dispositif de microneedling.





Fils tenseurs collagène

Liftant et combleur de rides

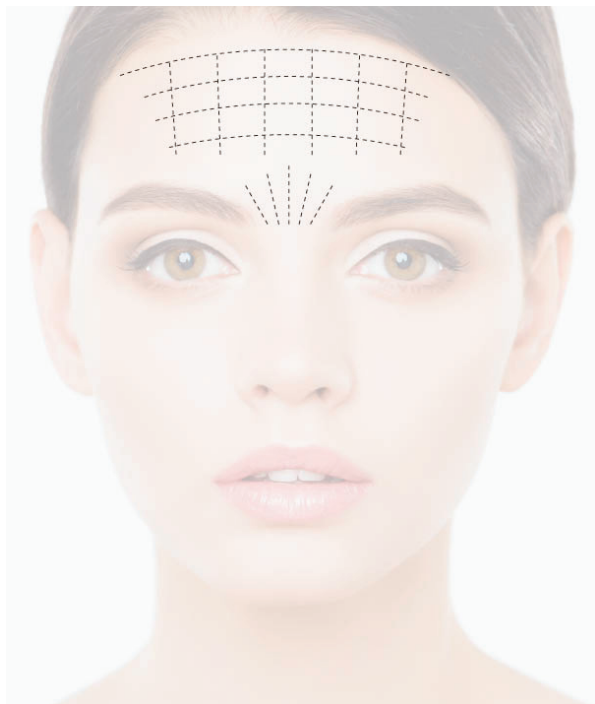
Les fils faciaux tenseurs de collagène sont idéaux pour augmenter et renforcer les résultats sur le visage et le cou des traitements en cabine hydratants, remplisseurs, raffermissseurs et tenseurs.

Poser les fils en suivant les schémas selon les zones.

- Pour un effet tenseur, réalisez une maille sur la zone désirée
- Pour combler les rides, utilisez 1 ou 2 fils selon la profondeur de la ride.

Assurez-vous de bien imbiber les fils de Refiller Solution tout en tapotant avec les doigts pour les fixer sans les déplacer. Laissez agir jusqu'à la dissolution des fils, en ajoutant du produit si nécessaire.

Positionnement des mailles



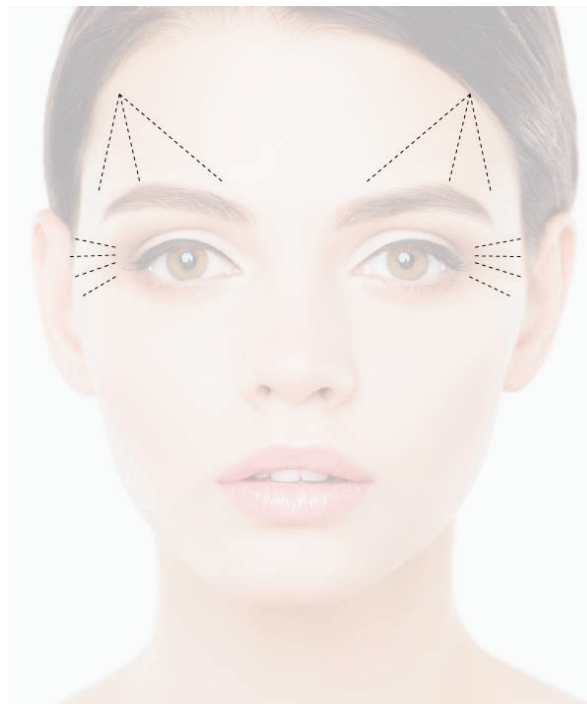
FRONT ET SOURCILS

ACTION

LES RIDES FRONTALES ET GLABELLAIRES

OBJECTIF

L'estompement et le comblement des rides frontales du tiers supérieur du visage, la redensification des rides glabellaires (ou rides du lion), le lifting et le raffermissement par amélioration de la disposition de l'arcade ciliaire.



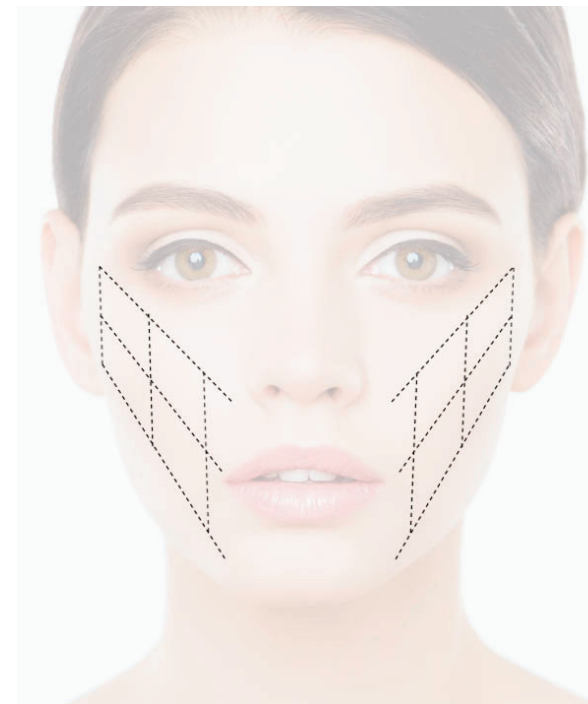
YEUX

ACTION

AFFAISSEMENT DE L'ARCADE CILIAIRE ET RIDES DE LA PATTE D'OIE

OBJECTIF

Resserrer et remplir la zone de l'orbicularis oculi, relever l'arcade ciliaire, lisser les rides périorbitaires (pattes d'oie) et retendre le coin de l'œil.



POMMETTES ET JOUES

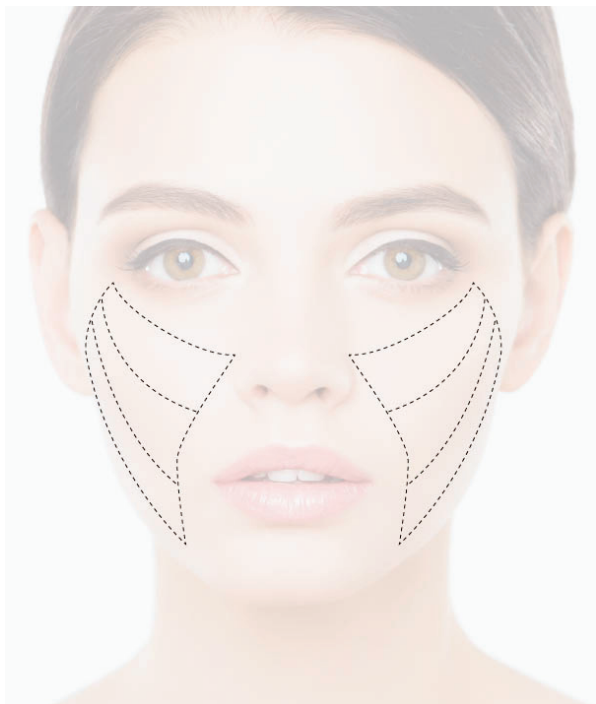
ACTION

RIDES ET AFFAISSEMENT DES JOUES ET DES JOUES

OBJECTIF

Redensifier, lifter et créer un soutien dans la zone des pommettes et des joues, en donnant une tension du sillon nasogénien vers la zone des masséters.

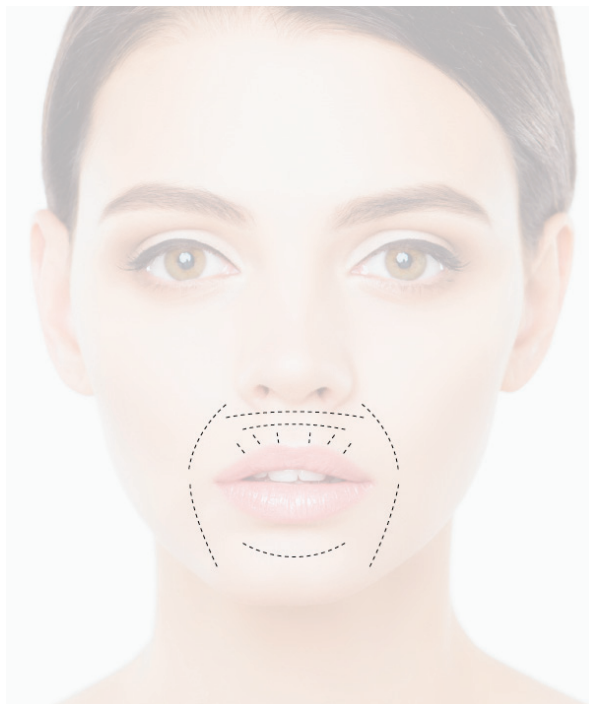
Positionnement des mailles



OVALE DU VISAGE

ACTION
RIDES ET AFFAISSEMENT DES POMMETTES ET DES JOUES OVALE DU VISAGE PLIS NASOGÉNIENS ET RIDES DU SOURIRE


OBJECTIF
Retendre et redensifier les pommettes et la zone des joues, donner de la turgescence et de la résistance au sillon nasogénien et à la zone des masséters, et dessiner les contours du visage.



LÈVRES

ACTION
CODE-BARRES, PLI NASOGÉNIEN, PLI NASOGÉNIEN ET LIGNES DE MARIONNETTES

OBJECTIF
Comble les rides du code-barres, les rides de marionnettes, les plis nasogéniens et les sillons nasogéniens, en créant un effet repulpant.



COU

ACTION
ANNEAU DE VENUS

OBJECTIF
Structuration et resserrement de la zone du double menton et du cou, rétablissement de la morphologie du tiers inférieur du visage.
Redensifiez le cou et la zone mandibulaire.



OPTIONNEL

Radiofréquence

Effet liftant

L'augmentation de température de cette radiofréquence bipolaire de 2 MHz est très superficielle, c'est pourquoi elle est particulièrement indiquée pour corriger la flaccidité du visage et du cou.



Effet Lifting



Récupération de l'élasticité



Finalisation

Produit: Solution Récupératrice

Un masque, et par-dessus le masque, faire des pressions pour bien sceller les fils.

Solution régénérante qui hydrate, répare la peau et renforce l'activité de la barrière lipidique en apportant et en retenant l'eau.

Cette solution agit comme une barrière hydratante pour faciliter le processus de régénération naturelle de la peau.

Accélère l'épithélialisation, prévient les cicatrices.

Cette solution de récupération est formulée pour favoriser le confort cutané, grâce à son action réparatrice après une thérapie très active ou sur des peaux très réactives.

Application:

- Déposer une pastille (masque) dans un bol.
- Recouvrir la pastille de la solution récupératrice et laissez le masque s'imbiber durant 1 minute.
- Prendre le masque et le déplier délicatement.
- Poser le masque sur le visage de la cliente.
- Laissez reposer 10 minutes, puis enlevez le masque.

RÉSUMÉ DU PROTOCOLE



Démaquillez & nettoyez la peau
10 min.



Massage manuel
ou maderothérapie
5 min.



Peeling
5 min.



Radiofréquence
- optionnel -
10 min.



Pré-chauffer la peau à l'aide de
serviettes chaudes
10 min.



Application de principes actifs
5 min.



Mise en place des fils, les sceller
et les diluer à l'aide
du principes actifs
15 min.



Masque avec la solution
de récupération
10 min.

SOINS POST-TRAITEMENT

Détente

Évitez les activités qui peuvent entraîner des sueurs abondantes.

Protégez-vous

Évitez les expositions prolongées au soleil et utilisez une protection solaire pour protéger la peau.

Pas de cosmétiques

Évitez les massages faciaux et les soins invasifs.

Pas de manipulation

Évitez de manipuler la zone traitée, car cela peut déplacer les fils et perturber leur position.

Hydratation

Poursuivez une routine de soins de la peau appropriée pour maintenir la peau hydratée et en bonne santé.

epotam esthetic

- PROFESSIONAL BEAUTY STORE -

Le Store epotam.com est une marque de Epotam Group.

Groupe spécialisé dans le secteur de la beauté et de l'esthétique.

Centres de beauté French Kiss Beauty, Ecole d'esthétique Barcelona Beauty School,
Fournisseur en produits/materiel pour centres esthétique Epotam.com, Agence de communication

EPOTAM SOFTWARE SL
PORTAL DE L'ÀNGEL, 23
08002 BARCELONA

ES **+34 936 76 49 79**

FR **+33 (0)5 82 88 00 56**

store@epotam.com

www.epotam.com