



PROTOCOLO

# HILOS TENSORES COLÁGENO

*Essentials*

Treatments by epotam esthetic



*Essentials*

Treatments by epotam esthetic

# OBJETIVOS Y RESULTADOS



Mejora la hidratación de la piel y elimina las líneas de expresión



Mejorar los signos del envejecimiento



Regeneración del colágeno



Elimina las arrugas y las ojeras

Resultados espectaculares en tratamientos de hidratación, relleno, redensificación, tensado y reafirmación.

Una solución no invasiva, indolora y sin cicatrices que proporciona rejuvenecimiento facial y un efecto lifting a la piel sin líneas de expresión.



Tratamiento  
**ANTIARRUGAS  
Y TENSORES**



Duración  
**60 min.**




*Antes*



*Después*





ARRUGAS FRONTALES

ARRUGAS GLABELARES

PATAS DE GALLO

ARRUGAS NAALES

BOLSAS

PÓMULOS

SURCO NASOGENIANO

CÓDIGO DE BARRAS

LÍNEAS DE LA SONRISA

LÍNEAS PERIOALES

LÍNEAS DE MARIONETA

SURCO MENTO-LABIAL

CUELLO

**TRATAMIENTO TENSOR Y REDENSIFICANTE PARA LAS LÍNEAS DE EXPRESIÓN**

# PROTOCOLO

---

HILOS TENSORES COLÁGENO



### **Desmaquillar ojos y labios**

Hidrata en profundidad, especialmente en las zonas más delicadas como el contorno de labios y ojos, acelera la regeneración celular reconstruyendo la barrera protectora natural.

Loción bifásica desmaquillante y limpiadora, específica de ojos y labios. Su fórmula le aporta un gran poder de arrastre, favoreciendo el desmaquillado rápido. Apto para todo tipo de pieles y maquillaje, especialmente los waterproof.

*No apto para usuarios de extensiones de pestañas o pestañas postizas, ya que la fase oleosa podría facilitar el desprendimiento del adhesivo utilizado.*

*Producto: Desmaquillante Two Phases*

Aplicación:

Agitar antes de usar. Aplicar con un algodón en cara, ojos y labios.



### **Desmaquillar rostro**

Prepara la piel para la aplicación de cosméticos.

Emulsión limpiadora facial suave de textura ligera y fresca. Elimina perfectamente las impurezas acumuladas en superficie, así como cualquier traza de maquillaje. Especialmente indicada para pieles normales y secas. Apta para pieles sensibles.

*Producto: Glacier Cleaning Milk*

Aplicación:

Empapar un disco de algodón con el tónico y aplicarlo sobre el rostro y el cuello con ligeros toques por toda la superficie de la piel. Espere unos instantes antes de aplicar el tratamiento adecuado para garantizar la correcta absorción del producto.



### **Tonificar**

Loción tónica facial suave con efecto emoliente apta para todo tipo de pieles, especialmente para pieles normales y secas. Su principal función es reestablecer el pH de la piel, para protegerla de las agresiones externas y potenciar el resultado del tratamiento posterior. Apta para pieles sensibles.

*Producto: Glacier Soft Lotion*

Aplicación:

Vierta una pequeña cantidad de gel en las manos o en una esponja y frótela suavemente en el rostro. Aclarar con agua.



## Masaje energizante

Realice un masaje facial estimulante para activar la circulación sanguínea y hacer que la piel esté más receptiva.

Limpiar bien la piel después del masaje

---

Coloque ambas manos a ambos lados de la cara, en la parte inferior de las mejillas, y estire la piel varias veces hacia la sien, con un movimiento dinámico.

Haga lo mismo con la frente, esta vez con un movimiento vertical hacia arriba.

Para un tratamiento de alta gama, puede realizar un masaje de maderoterapia. La maderoterapia facial es una técnica de masaje natural y no invasiva que utiliza instrumentos de madera para tonificar y reafirmar el rostro con un efecto rejuvenecedor y relajante.







## Peeling

*Producto: Shell peeling*

Este exfoliante facial está formulado para limpiar e iluminar la piel con finas partículas que limpian la piel sin alterar su hidratación natural.

Exfoliante mecánico facial de textura cremosa con partículas de arrastre. Favorece el desprendimiento de las células muertas acumuladas en superficie, provocando un efecto limpieza y una mayor permeabilidad de los estratos más superficiales, que ayuda a la absorción de cualquier producto de tratamiento aplicado posteriormente.

No irrita la piel. Apto para todo tipo de pieles.

Aplicar de 5 a 8 ml de producto sobre el rostro, cuello y escote y, a continuación, exfoliar suavemente la capa córnea con las yemas de los dedos. Aclarar con una compresa o esponja empapada en agua tibia.

## Hidratación

Estimulación del metabolismo.

Calentar la piel aplicando toallas calientes (a 40°) durante 3-5 minutos en la cara y el cuello. Los hilos se disolverán mucho mejor sobre la piel caliente.



### Sugerencia

Añade unas gotas de aceite esencial a las toallas calientes para mayor comodidad.

*Para una higiene más completa puede sustituir este paso por la aplicación de un vapozoneo.*

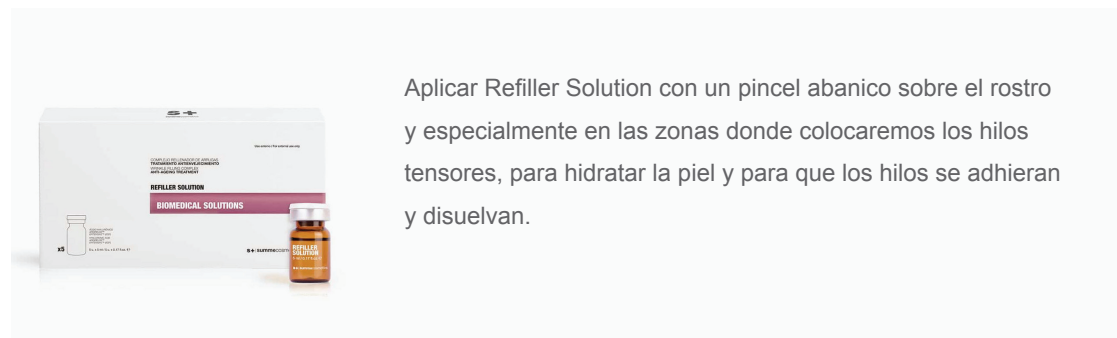




## Activos Antienvjecimiento

*Producto: Refiller Solution*

Fórmula facial diseñada para el tratamiento de relleno de arrugas y líneas de expresión. Gracias a la sinergia de sus avanzados principios activos rejuvenecedores, minimiza la apariencia de surcos y líneas de expresión, actuando como relleno al maximizar la rehidratación de las capas dérmicas y restaurando drásticamente la densidad y el volumen perdidos por el tejido cutáneo.



Aplicar Refiller Solution con un pincel abanico sobre el rostro y especialmente en las zonas donde colocaremos los hilos tensores, para hidratar la piel y para que los hilos se adhieran y disuelvan.

### Sugerencia

Si se dispone, inducir el activo con el dispositivo de microneedling





## Hilos tensores de colágeno

Lifting y relleno de arrugas

---

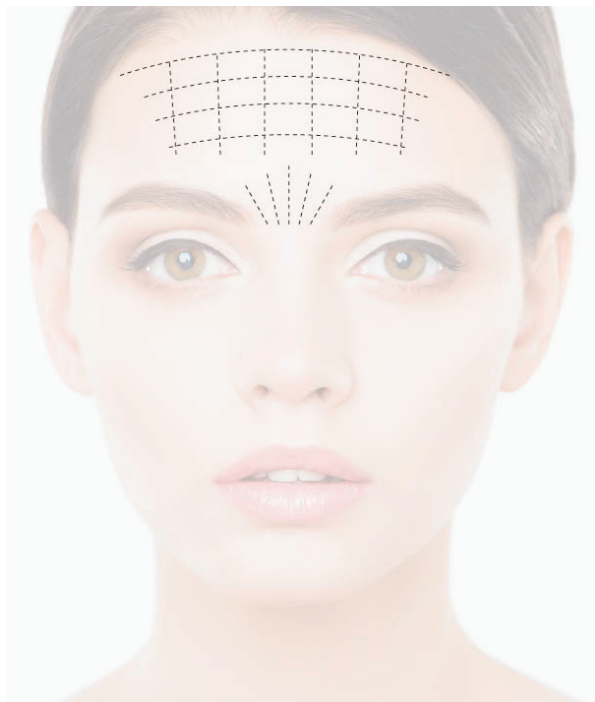
Los hilos faciales tensores de colágeno son ideales para mejorar y reforzar los resultados en el rostro y el cuello de los tratamientos de cabina hidratantes, rellenos, reafirmantes y tensores.

---

Coloque los hilos según los esquemas de cada zona.

- Para un efecto tensor, haga una malla en la zona deseada.
  - Para rellenar las arrugas, utilice 1 o 2 hilos dependiendo de la profundidad de la arruga.
- Asegúrese de empapar los hilos con Refiller Solution mientras realiza suaves tacleos con los dedos para fijarlas sin que se muevan. Dejar hasta que los hilos se hayan disueltos, añadiendo más producto si es necesario.

# Posicionamiento de mallas



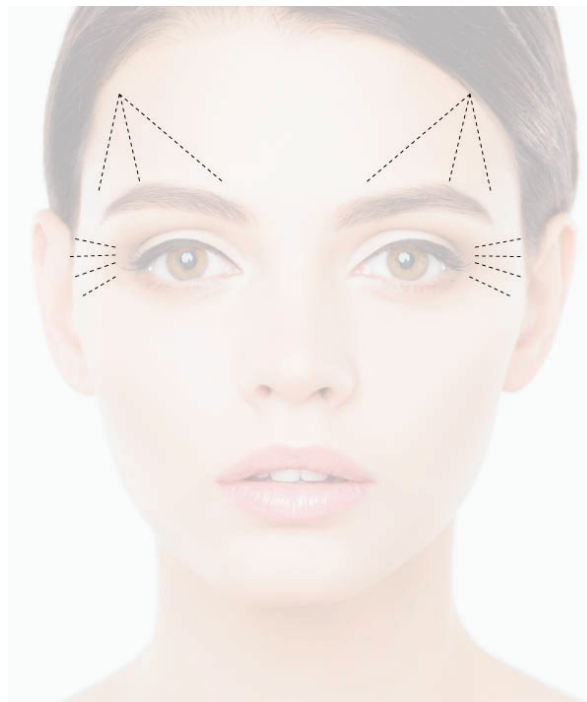
## FRENTE Y ENTRECEJO

### ACCIÓN

ARRUGAS FRONTALES Y  
ARRUGAS GLABELARES

### OBJETIVO

Difuminar y rellenar las arrugas frontales en el tercio superior del rostro, redensificar las arrugas glabellares (o del entrecejo), elevar y tensar mejorando la disposición del arco ciliar.



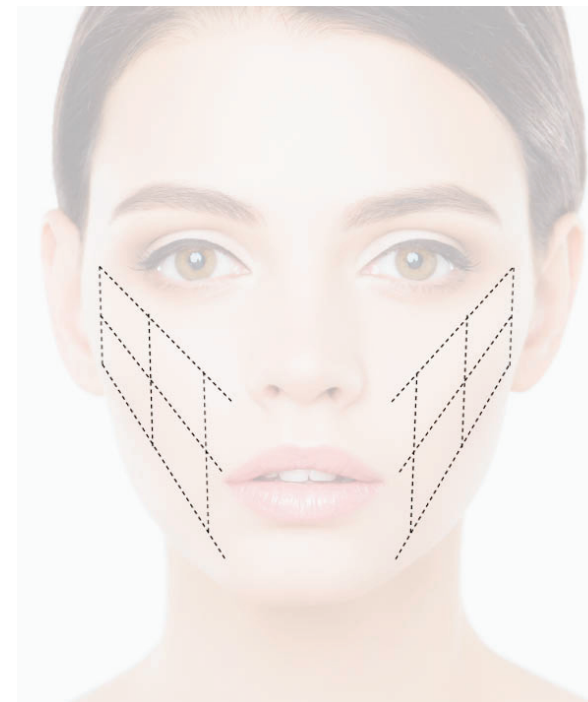
## OJOS

### ACCIÓN

FLACIDEZ DEL ARCO CILIAR Y ARRUGAS DE  
PATAS DE GALLO

### OBJETIVO

Tensar y rellenar la zona del orbicular de los ojos, elevando el arco ciliar, alisando las arrugas periorbitales (patas de gallo) y tensando el raballo del ojo.



## PÓMULOS Y MEJILLAS

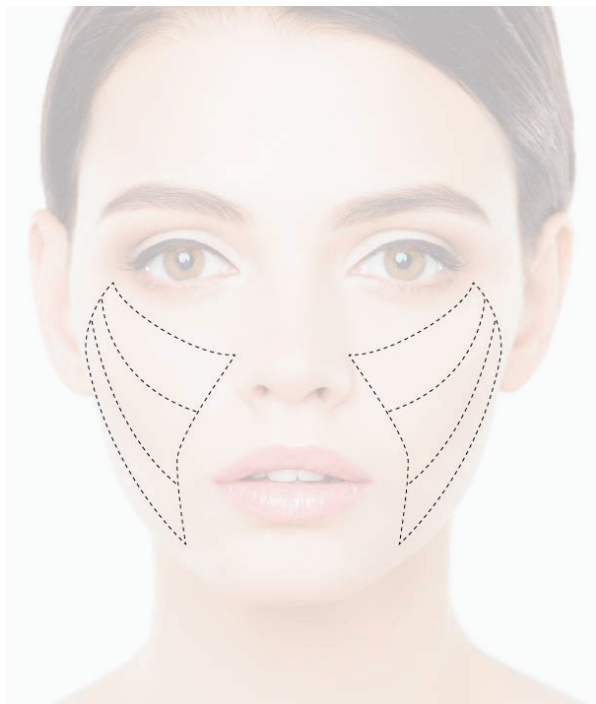
### ACCIÓN

ARRUGAS Y FLACIDEZ DE PÓMULOS  
Y MEJILLAS

### OBJETIVO

Redensificar, elevar y crear sostén en la parte del pómulo y la mejilla, dando tensión desde el nasogeniano hacia la zona del masetero.

# Posicionamiento de mallas



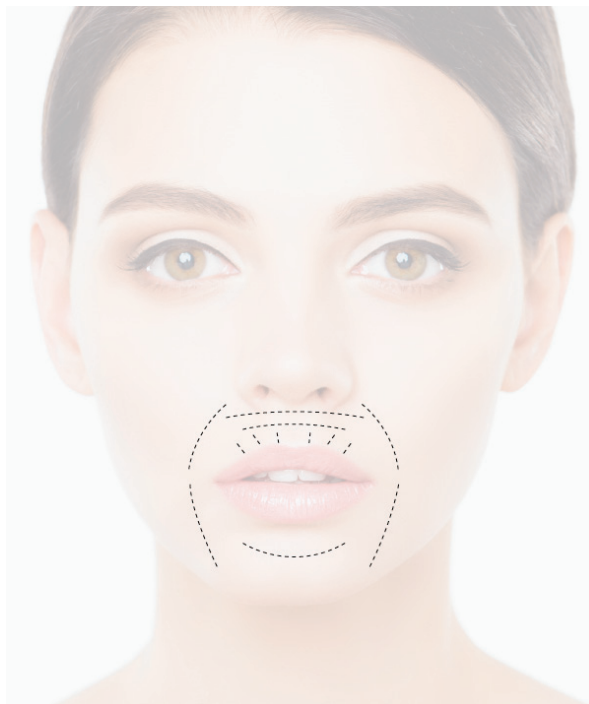
**ÓVALO FACIAL**

**ACCIÓN**

ARRUGÁS Y FLACIDEZ DE PÓMULOS Y MEJILLAS ÓVALO FACIAL SURCOS NASOGENIANOS Y LÍNEAS DE LA SONRISA

**OBJETIVO**

Tensar y redensificar la zona del pómulo y la mejilla, dando turgencia y resistencia en el nasogeniano y la zona del masetero, y perfilando el contorno facial.




**LABIOS**

**ACCIÓN**

CÓDIGO DE BARRAS, SURCO NASOGENIANO, SURCO MENTO-LABIAL Y LÍNEAS DE MARIONETA

**OBJETIVO**

Difuminar, redensificar y tensar el tercio medio del rostro. Aportar relleno a las arrugas del código de barras, líneas de marioneta y los surcos nasogeniano y mento-labial, creando un efecto repulpante.



**CUELLO**

**ACCIÓN**

ANILLO DE VENUS

**OBJETIVO**

Estructurar y tensar la zona del doble mentón y el cuello, devolviendo la morfología al tercio inferior del rostro, redensificar tanto el cuello como la zona mandibular.



## OPCIONAL

### Radiofrecuencia

Efecto lifting

El aumento de temperatura de esta radiofrecuencia bipolar de 2 MHz es muy superficial, por lo que está especialmente indicada para corregir la flacidez de cara y cuello.



Efecto Lifting



Recuperación de la elasticidad





## Finalización

Producto: Solución Recuperadora

---

Una máscara, y sobre la máscara, presione para sellar los hilos.

Solución reparadora que hidrata, repara la piel y refuerza la actividad de la barrera lipídica aportando y reteniendo agua.

---

Esta solución actúa como una barrera hidratante para facilitar el proceso de regeneración natural de la piel.

Acelera la epitelización, previene la cicatrización.

Esta solución recuperadora está formulada para favorecer el confort cutáneo, gracias a su acción reparadora después de una terapia muy activa o en pieles muy reactivas.

### Aplicación:

- Colocar una pastilla (mascarilla) en un bol.
- Cubra la pastilla con la solución recuperadora y deje que la mascarilla se empape durante 1 minuto.
- Coja la mascarilla y desplégala suavemente.
- Coloque la mascarilla en la cara del cliente.
- Dejar actuar 10 minutos y retirar la mascarilla.

# RESUMEN DEL PROTOCOLO

---



Desmaquillar y limpiar la piel  
10 min.



Masaje manual o maderoterapia  
5 min.



Peeling  
5 min.



Radiofrecuencia  
- opcional -  
10 min.



Precalentar la piel  
con toallas calientes  
10 min.



Aplicación de principios activos  
5 min.



Colocación de los hilos, sellado y  
dilución con los principios activos  
15 min.



Mascarilla con solución  
de recuperación  
10 min.

# CUIDADOS POSTRATAMIENTO

---

## **Relajación**

Evite las actividades que puedan provocar sudoración intensa.

## **Protéjase**

Evite la exposición prolongada al sol y utilice crema solar para proteger la piel.

## **Sin cosméticos**

Evite los tratamientos faciales e invasivos.

## **Sin manipulación**

Evite manipular la zona tratada, ya que podría mover los alambres y alterar su posición.

## **Hidratación**

Siga una rutina de cuidado de la piel adecuada para mantenerla hidratada y sana.

*epotam esthetic*

- PROFESSIONAL BEAUTY STORE -

La tienda [epotam.com](http://epotam.com) es una marca del Grupo Epotam.

Grupo especializado en el sector de la belleza y la estética.

Centros de belleza French Kiss Beauty, Escola de esthética Barcelona Beauty School,  
Proveedor de productos para centros de belleza [Epotam.com](http://epotam.com), Agencia de comunicación

EPOTAM SOFTWARE SL  
PORTAL DE L'ÀNGEL, 23  
08002 BARCELONA

ES **+34 936 76 49 79**

FR **+33 (0)5 82 88 00 56**

**[store@epotam.com](mailto:store@epotam.com)**

**[www.epotam.com](http://www.epotam.com)**

*Essentials*

Treatments by [epotam esthetic](http://epotam.com)